

FARO FARMACÉUTICO

Reporte de la Industria Farmacéutica de Venezuela

Edición Especial. Año 2023: Continúa el crecimiento del sector farmacéutico en un 9,05%

SUMARIO



El año 2023, el mercado farmacéutico venezolano cierra con un crecimiento de 9,05% vs el año 2022, colocando más de 217 MM de unidades de enero a diciembre, ofreciendo suficiente y probada cobertura y disponibilidad de terapias de calidad para atender las afecciones de mayor morbilidad en el país.



El año 2023 fue escenario de lanzamientos y nuevas presentaciones, por lo que los productos llegaron a 5.940, 1,78% más que en 2022. En el caso de las presentaciones activas se incrementaron a 8.656, 2,69% versus 2022.



Los productores nacionales marcaron la tendencia de crecimiento del mercado. Aportan 11.1 MM de unidades y representan el 61,61% del crecimiento total del año. Las terapias de fabricación local cuentan con registros sanitarios venezolanos vigentes y con certificados de buenas prácticas de manufactura emitidos por las autoridades locales.




Las terapias de mayor morbilidad en el país presentan crecimiento de consumo, lo que demuestra probada y suficiente disponibilidad sostenida a lo largo del año 2023. En los 12 meses del año se incrementa el consumo de medicamentos: cardiovasculares 30,32%; terapias para el dolor 26,49%; medicamentos para el sistema nervioso central 15,87%; hormonas 9,17%; diabetes y aparato digestivo 6,27%; antiparasitarios 4,86%; medicamentos genito-urinarios 4,19% y antibióticos 3,96%.



Para el año 2023 el mercado genérico reafirma su crecimiento capitalizando 19,09% y 86,68 MM de unidades vs el año 2022. Representa el 39,87% del mercado total. El desempeño del mes de diciembre aportó 8,26 MM de unidades y fue impulsor del incremento del mercado.



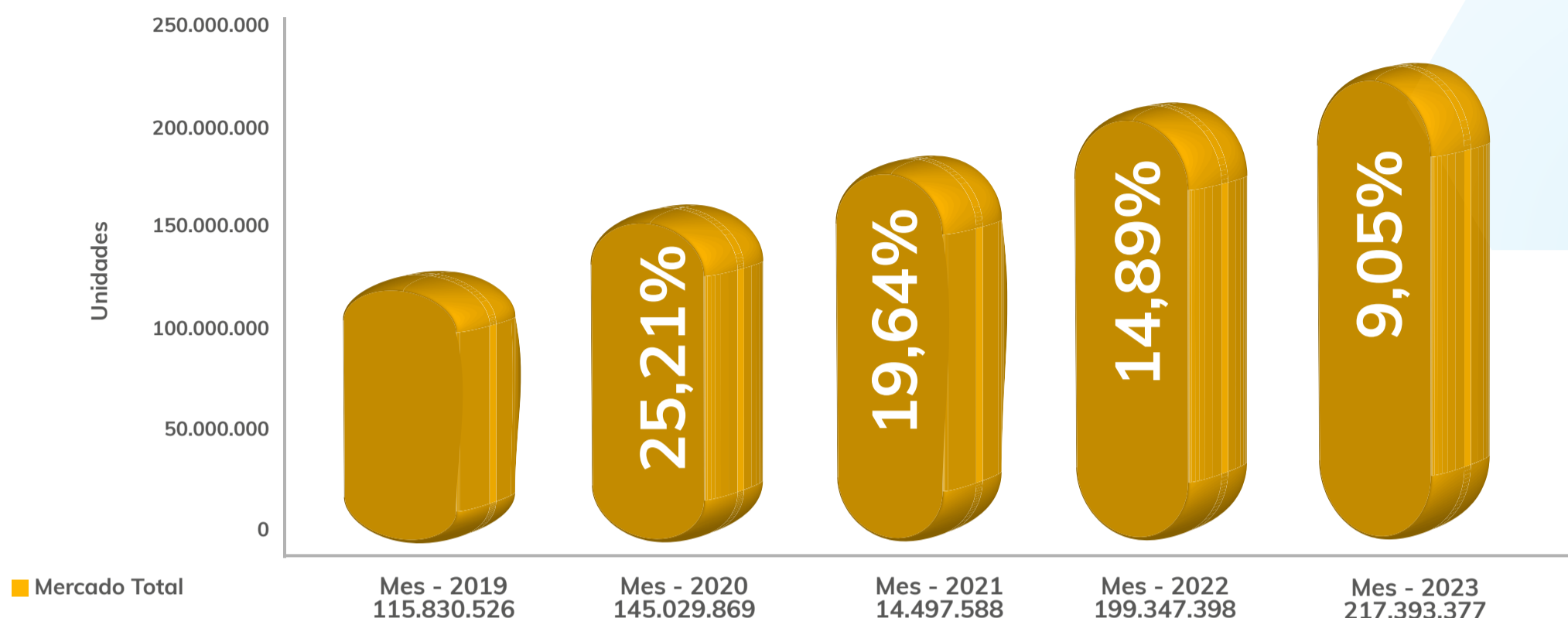
En el año 2023 los laboratorios de manufactura nacional de medicamentos genéricos impulsan el crecimiento de este mercado, aportando 7.9 MM de unidades con un 57,53%.



Las presentaciones de contenido reducido aportaron para el año 2023, 32,83 MM de unidades y un crecimiento de 29,35% vs el 2022. Estas presentaciones representan el 37,87% del total del mercado genérico. Se demuestra que son la opción de accesibilidad a los tratamientos más recurrentes.

MERCADO TOTAL MES

El año 2023, el mercado farmacéutico venezolano cierra con un crecimiento de 9,05% vs el año 2022, colocando más de 217 MM de unidades de enero a diciembre, ofreciendo suficiente y probada cobertura y disponibilidad de terapias de calidad para atender las afecciones de mayor morbilidad en el país.



El año 2023 fue escenario de lanzamientos y nuevas presentaciones, por lo que los productos llegaron a 5.940, 1,78% más que en 2022. En el caso de las presentaciones activas se incrementaron a 8.656, 2,69% versus 2022.

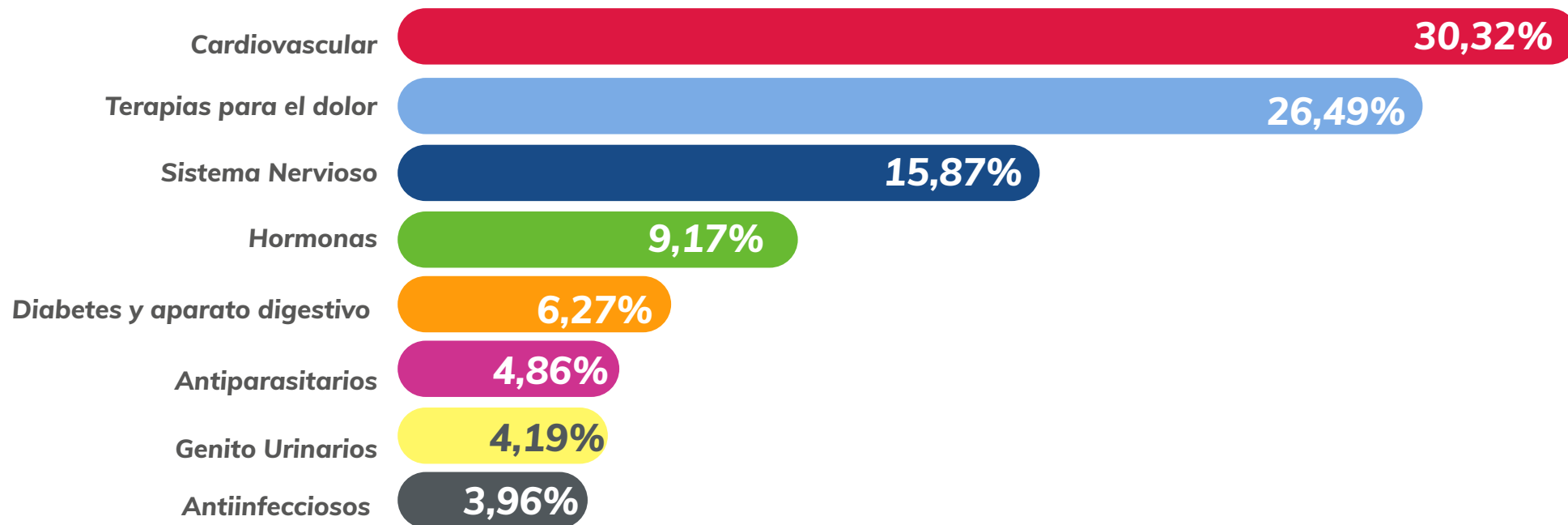
COMPARATIVO PRODUCCIÓN NACIONAL VS RESTO DE LOS OFERENTES

Los productores nacionales marcaron la tendencia de crecimiento del mercado. Aportan 11.1 MM de unidades y representan el 61,61% del crecimiento total del año. Las terapias de fabricación local cuentan con registros sanitarios venezolanos vigentes y con certificados de buenas prácticas de manufactura emitidos por las autoridades locales.



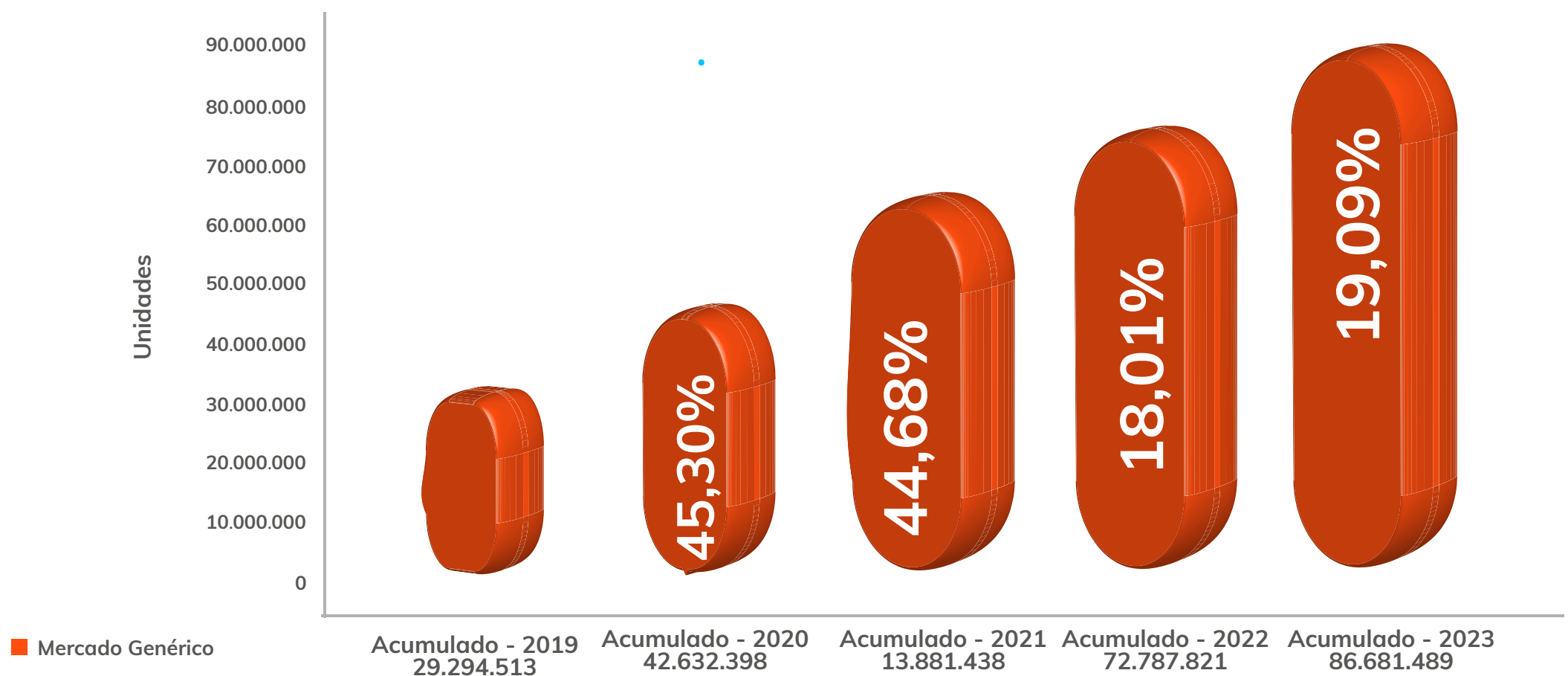
CRECIMIENTO TERAPIAS DE MAYOR INCIDENCIA

Las terapias de mayor morbilidad en el país presentan crecimiento de consumo, lo que demuestra probada y suficiente disponibilidad sostenida a lo largo del año 2023. En los 12 meses del año se incrementa el consumo de medicamentos: cardiovasculares 30,32%; terapias para el dolor 26,49%; medicamentos para el sistema nervioso central 15,87%; hormonas 9,17%; diabetes y aparato digestivo 6,27%; antiparasitarios 4,86%; medicamentos genito-urinarios 4,19% y antibióticos 3,96%.



Para el año 2023 el mercado genérico reafirma su crecimiento capitalizando 19,09% y 86,68 MM de unidades vs el año 2022. Representa el 39,87% del mercado total. El desempeño del mes de diciembre aportó 8,26 MM de unidades y fue impulsor del incremento del mercado.

MERCADO GENÉRICO AÑO 2023



COMPONENTES DEL CRECIMIENTO DEL MERCADO GENÉRICO

En el año 2023 los laboratorios de manufactura nacional de medicamentos genéricos impulsan el crecimiento de este mercado, aportando 7.9 MM de unidades con un 57,53%.



PRESENTACIONES GENÉRICAS DE CONTENIDO REDUCIDO

Las presentaciones de contenido reducido aportaron para el año 2023, 32,83 MM de unidades y un crecimiento de 29,35% vs el 2022. Estas presentaciones representan el 37,87% del total del mercado genérico. Se demuestra que son la opción de accesibilidad a los tratamientos más recurrentes.

