

FARO FARMACÉUTICO

Reporte sobre la Industria Farmacéutica de Venezuela

Fecha de emisión: 30/06/2023
Período de evaluación: mayo 2023

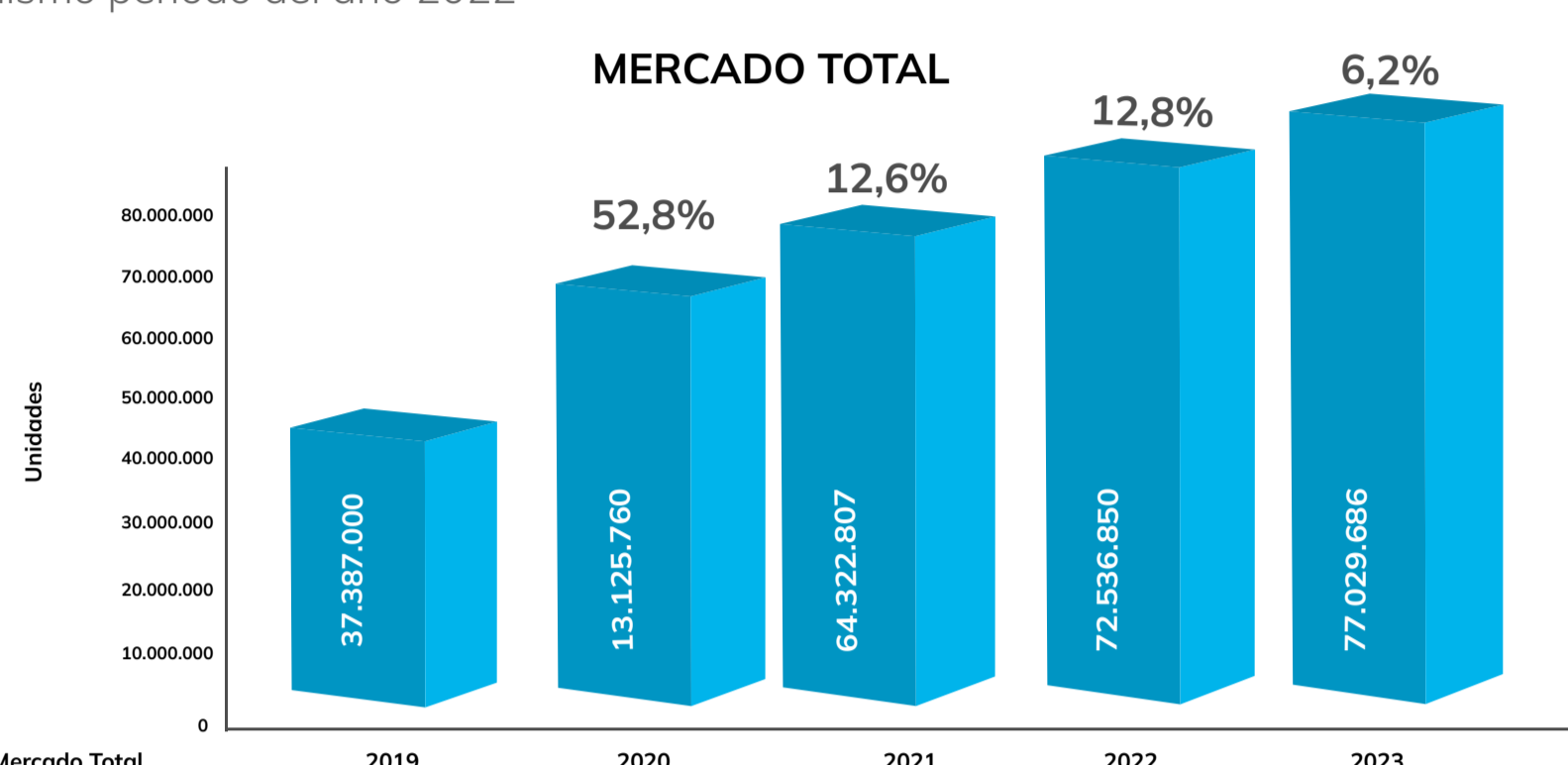
El consumo de medicamentos en el período enero - mayo se incrementó 6%, con más de 7.500 presentaciones activas en el país

Sumario

- El mercado total nacional en el período enero-mayo 2023 creció 6,19% (77MM uds), 4,5MM más que el mismo período del año 2022
- La industria de producción nacional representa el 78% (3,5MM uds) del crecimiento total del mercado
- Se mantiene el incremento de la disponibilidad con más de 7.500 presentaciones de medicamentos activos, lo que representa 4% por encima del mismo período del año anterior
- El mercado genérico continúa aportando al desempeño del mercado total farmacéutico, creciendo un 13% (29,5 MM uds)
- Los medicamentos genéricos producidos en el país aportan el 80% (2,7MM uds) del crecimiento de este mercado, aportando el 76% (3,4MM uds) del total
- Las presentaciones de contenido reducido se mantienen como opción de accesibilidad al medicamento, representando el 34% (13,4MM uds) del mercado total
- Se presenta un crecimiento de los medicamentos para: las enfermedades del corazón 31% (9,9MM uds), los anticonceptivos, 16% (1,7MM uds), las enfermedades asociadas al dolor, 14% (9,1 MM uds), las enfermedades del sistema urinario 3% (4,7 MM uds), y las enfermedades asociadas al sistema nervioso crecen 8% (9,9 MM uds)
- ¿Sabías qué? - BPM'S - Las buenas prácticas garantizan la estabilidad, calidad y efectividad de los medicamentos. Por eso es importante resguardar desde la fabricación, almacenamiento y distribución de los medicamentos

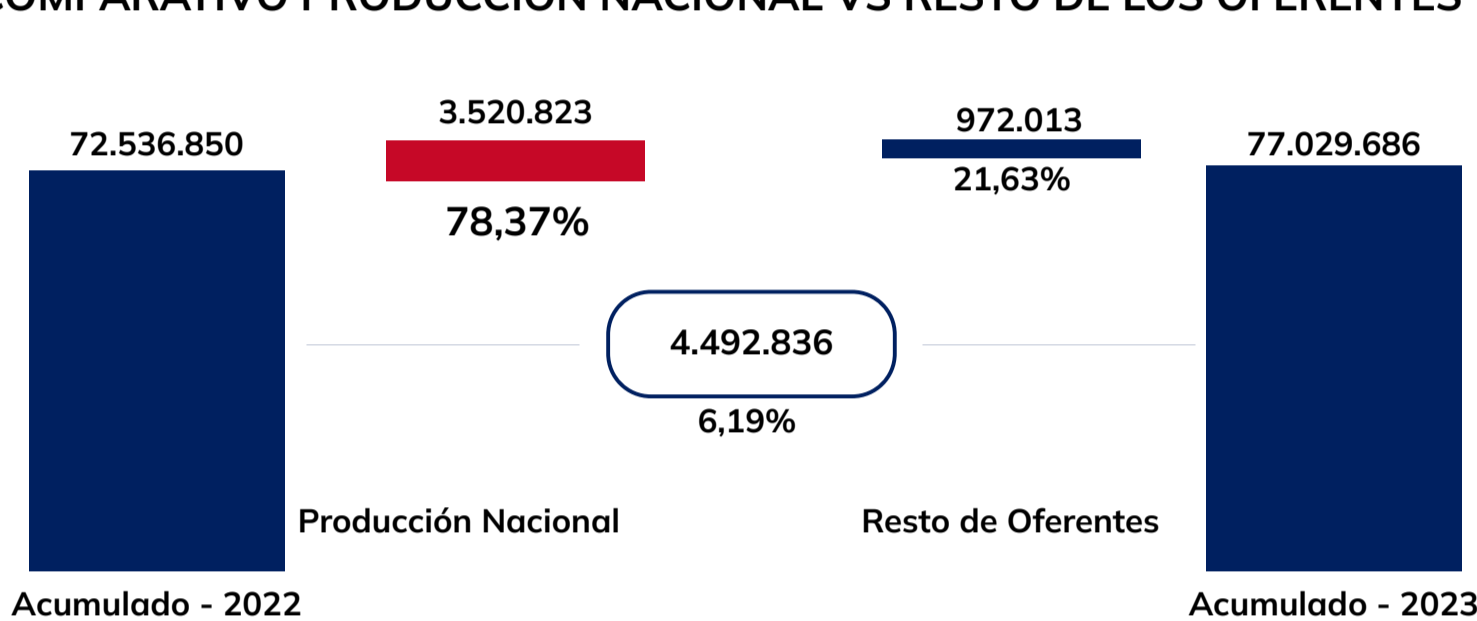
*Todas las referencias son enero-mayo 2022 vs 2023

El mercado total nacional en el período enero-mayo 2023 creció 6,19% (77MM uds), 4,5MM más que el mismo período del año 2022



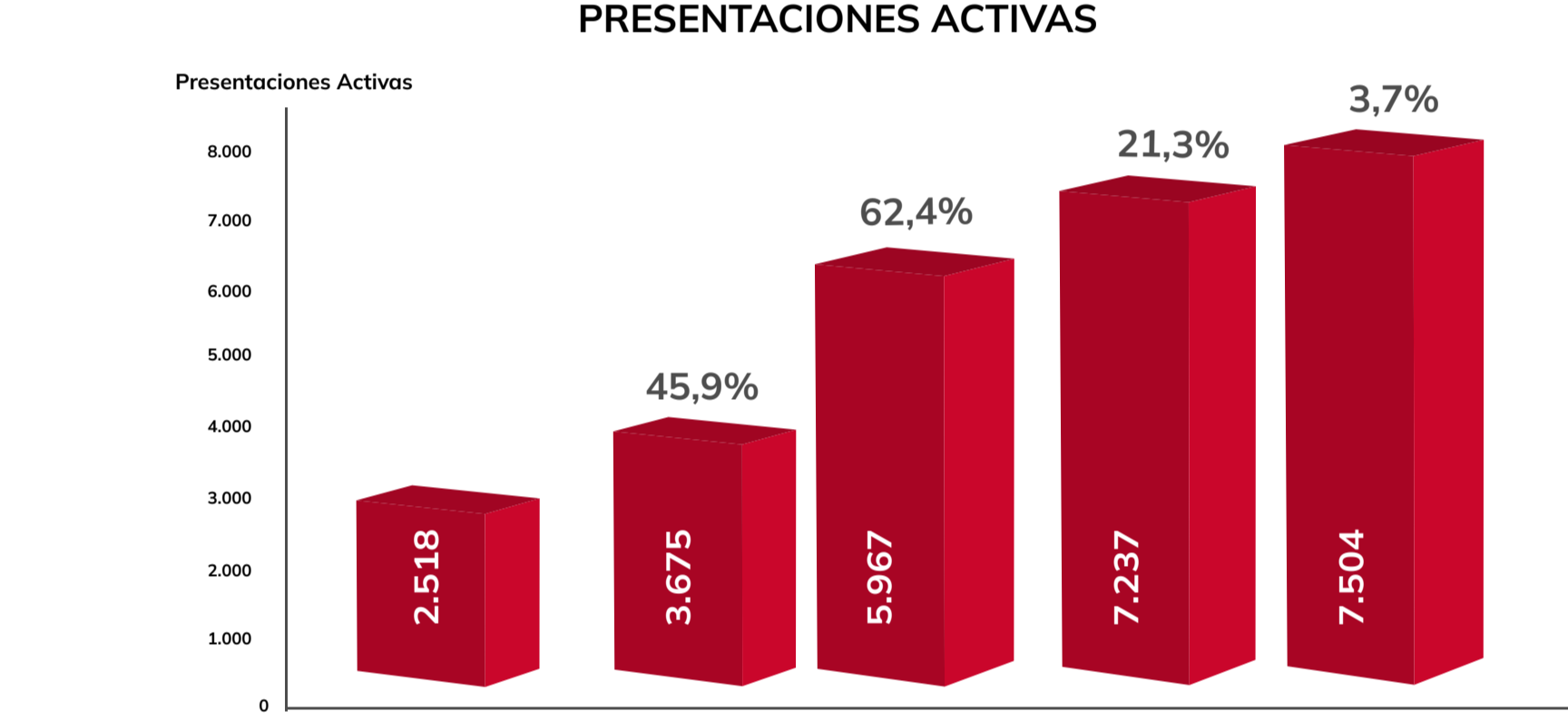
La industria de producción nacional representa el 78% (3,5MM uds) del crecimiento total del mercado

COMPARATIVO PRODUCCIÓN NACIONAL VS RESTO DE LOS OFERENTES



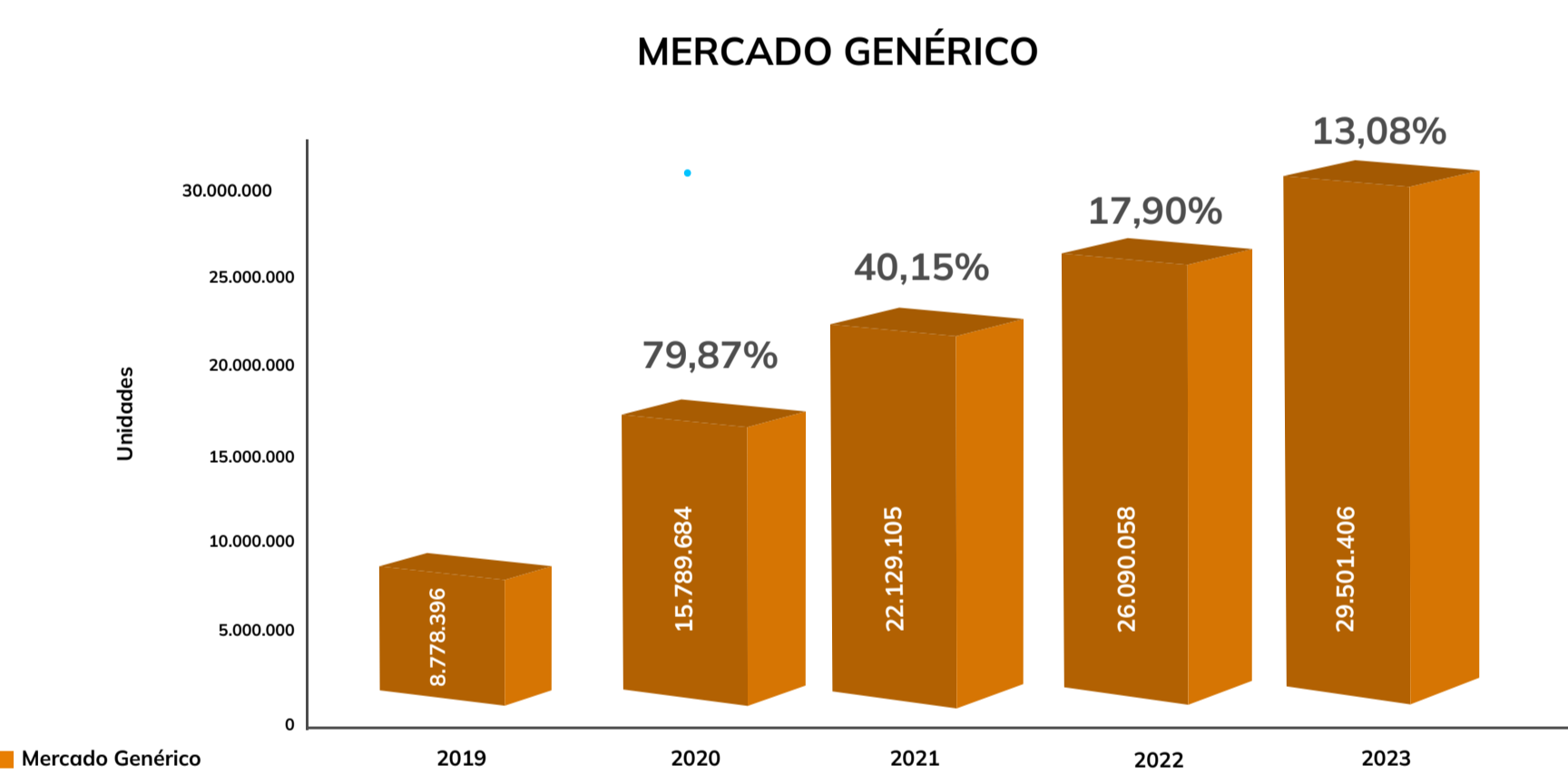
Se alcanzaron más de 7.500 presentaciones de medicamentos activos, lo que representa 4% por encima del mismo período del año anterior

PRESENTACIONES ACTIVAS



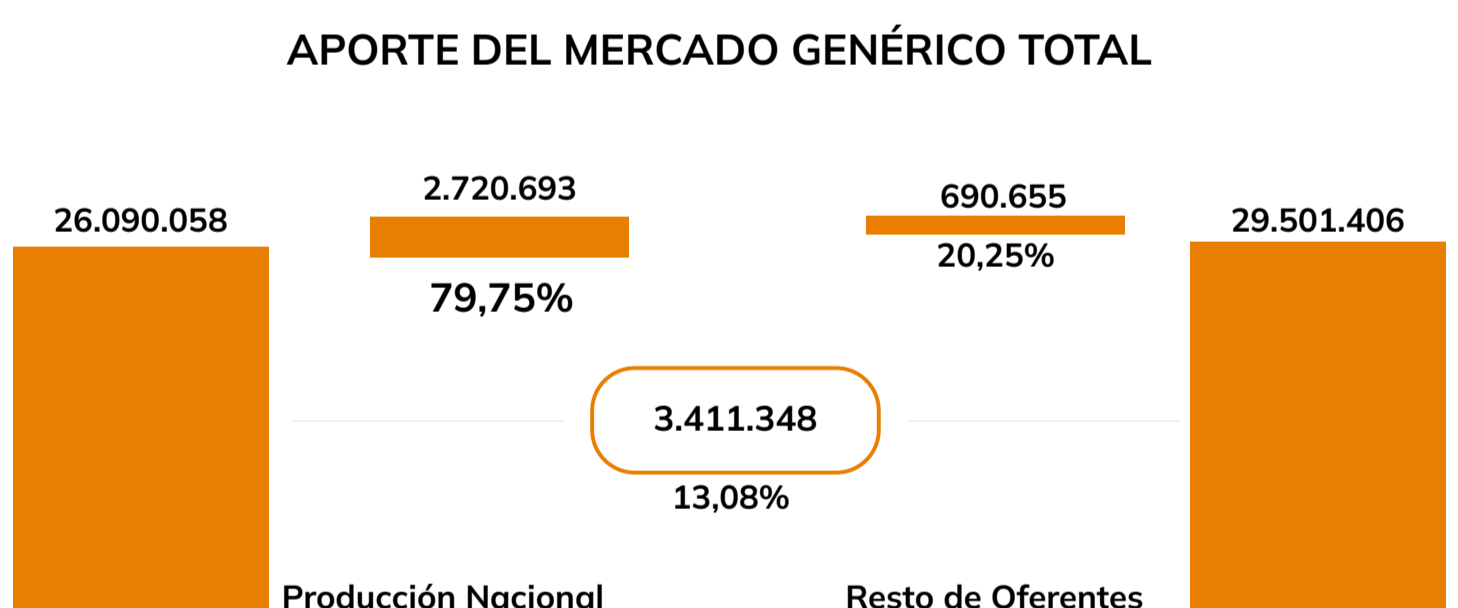
El mercado genérico continúa aportando al desempeño del mercado total farmacéutico, creciendo un 13% (29,5 MM uds)

MERCADO GENÉRICO



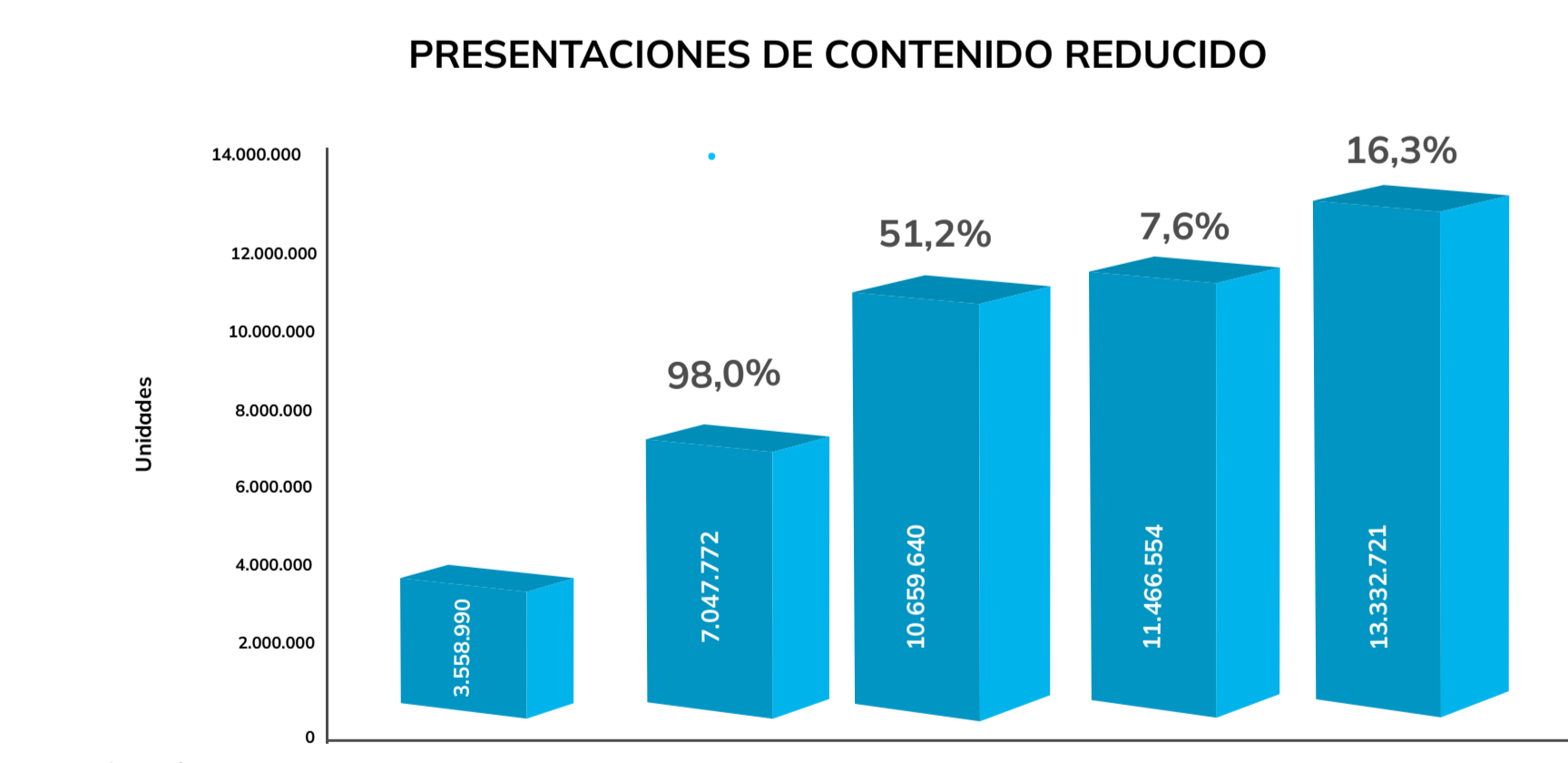
Los medicamentos genéricos producidos en el país aportan el 80% (2,7MM uds) del crecimiento de este mercado, aportando el 76% (3,4MM uds) del total

APORTE DEL MERCADO GENÉRICO TOTAL



Las presentaciones de contenido reducido se mantienen como opción de accesibilidad al medicamento, representando el 34% (13,4MM uds) del mercado total


PRESENTACIONES DE CONTENIDO REDUCIDO



SE MANTIENE EL CRECIMIENTO DE LA DISPONIBILIDAD DE MEDICAMENTOS EN EL PAÍS



Medicamentos para enfermedades del corazón crecen 31% (9,9MM uds)



Los anticonceptivos crecen 16% (1,7MM uds)



Medicamentos para enfermedades asociadas al dolor crecen 14% (9,1MM uds)



Medicamentos asociados a enfermedades del sistema urinario crecen 3% (4,7MM uds)



Medicamentos asociados a enfermedades del sistema nervioso crecen 8% (9,9MM uds)

¿Sabías qué?

Las Buenas Prácticas de Manufactura son los requerimientos generales de higiene de las autoridades sanitarias venezolanas en la fabricación, estabilidad, calidad, efectividad, transporte, empaque, almacenamiento y otros rubros. El objetivo es garantizar los parámetros de temperatura y humedad para que los productos estén en condiciones sanitarias adecuadas y se disminuyan los riesgos inherentes a la producción y distribución.

Es beneficioso hacer uso de medicamentos que garanticen estas condiciones para salvaguardar la vida y la salud de los pacientes.